

PEÇAS FINAIS DE APRESENTAÇÃO DE  
CONTAS DAS INSTITUIÇÕES  
PARTICULARES DE SOLIDARIEDADE  
SOCIAL

ANO DE 2017

*SOCIEDADE DE DEFESA  
E  
PROPAGANDA DE AVÔ*

SEDE: RUA ARISTIDES GONÇALVES DA COSTA Nº 6

LOCALIDADE: AVÔ

FREGUESIA: AVÔ

CONCELHO: OLIVEIRA DO HOSPITAL

CÓDIGO POSTAL: 3400-365 OLIVEIRA DO HOSPITAL

A DIREÇÃO

APROVADO EM ASSEMBLEIA GERAL


SOCIEDADE DE DEFESA E PROPAGANDA DE AVÔ


A Direcção

AVÔ 18 de Março de 2018

ASSINATURAS

ASSINATURA DO PRESIDENTE






O CONTABILISTA CERTIFICADO

AVÔ \_\_\_\_ de \_\_\_\_ de 20\_\_

ASSINATURA



**SOCIEDADE DE DEFESA E PROPAGANDA DE AVÔ**  
**BALANÇO EM 31 DE DEZEMBRO DE 2017**

Contribuinte: 500968705

Moeda: (Valores em Euros)

RÚBRICAS	NOTAS	DATAS	
		31 DEZ 2017	31 DEZ 2016
<b>ACTIVO</b>			
<b>Activo não corrente</b>			
Ativos fixos tangíveis	5	1 466 630,29	1 527 575,29
Bens do património histórico e artístico e cultural		0,00	0,00
Ativos intangíveis	6	8,20	106,56
Investimentos financeiros	17.1	2 007,71	1 829,16
Fundadores/beneméritos/patrocinadores/doadores/associados/membros		0,00	0,00
Outros Créditos e ativos não correntes		0,00	0,00
		1 468 646,20	1 529 511,01
<b>Activo corrente</b>			
Inventários	9	8 780,31	9 973,77
Créditos a receber	17.3	16 855,33	16 237,90
Estado e outros entes públicos	17.10	4 436,43	12 149,62
Fundadores/beneméritos/patrocinadores/doadores/associados/membros	17.2	3 567,50	1 960,00
Diferimentos	17.5	976,28	617,78
Outros ativos correntes	17.4,17.6	3 287,65	4 890,89
Caixa e depósitos bancários	17.7	1 917,98	112,16
		39 821,48	45 942,12
<b>Total do ativo</b>		1 508 467,68	1 575 453,13
<b>FUNDOS PATRIMONIAIS E PASSIVO</b>			
<b>Fundos patrimoniais</b>			
Fundos	17.8	2 684,37	2 684,37
Excedentes técnicos		0,00	0,00
Reservas		0,00	0,00
Resultados transitados	17.8	1 123 949,01	1 103 104,56
Excedentes de revalorização		0,00	0,00
Ajustamentos / Outras variações nos fundos patrimoniais	17.8	123 043,12	142 126,95
		1 249 676,50	1 247 915,88
Resultado líquido do período		64 673,30	20 844,45
<b>Total dos fundos patrimoniais</b>		1 314 349,80	1 268 760,33
<b>Passivo</b>			
<b>Passivo não corrente</b>			
Provisões		0,00	0,00
Provisões específicas		0,00	0,00
Financiamentos obtidos	8	10 331,84	0,00
Outras contas a pagar		0,00	0,00
		10 331,84	0,00
<b>Passivo corrente</b>			
Fornecedores	17.9	22 295,47	28 511,44
Estado e outros entes públicos	17.10	18 332,01	20 699,19
Fundadores/beneméritos/patrocinadores/doadores/associados/membros		0,00	0,00
Financiamentos obtidos	8	16 609,11	127 000,00
Diferimentos	17.5	5,00	60,00
Outros passivos correntes	17.11	126 544,45	130 422,17
		183 786,04	306 692,80
<b>Total do passivo</b>		194 117,88	306 692,80
<b>Total dos fundos patrimoniais e do passivo</b>		1 508 467,68	1 575 453,13

SOCIEDADE DE DEFESA E PROPAGANDA DE AVÔ  
A Direcção

O responsável



SOCIEDADE DE DEFESA E PROPAGANDA DE AVÔ  
 DEMONSTRAÇÃO DOS RESULTADOS POR NATUREZAS  
 PERÍODO FINDO EM 31 DE DEZEMBRO DE 2017

Contribuinte: 500968705

Moeda: EUROS

RENDIMENTOS E GASTOS	NOTAS	PERÍODOS	
		2017	2016
Vendas e serviços prestados	10	487.647,43	462.097,57
Subsídios, doações e legados à exploração	17.13	359.510,71	348.325,91
Variação nos inventários da produção		0,00	0,00
Trabalhos para a própria entidade		0,00	0,00
Custos das mercadorias vendidas e das matérias consumidas	9	128.574,82	130.176,90
Fornecimentos e serviços externos	17.14	174.297,22	176.127,92
Gastos com o pessoal	15	405.467,94	402.784,14
Ajustamentos de inventários (perdas/reversões)		0,00	0,00
Imparidade de dívidas a receber (perdas/reversões)		0,00	0,00
Provisões (aumentos/reduções)		0,00	0,00
Provisões específicas (aumentos/reduções)		0,00	0,00
Outras imparidades (perdas/reversões)		0,00	0,00
Aumentos/reduções de justo valor		0,00	0,00
Outros rendimentos	17.15	33.746,25	34.052,61
Outros gastos	17.16	3.653,62	18.087,55
<b>Resultado antes de depreciações, gastos de financiamento e impostos</b>		<b>168.910,79</b>	<b>117.299,58</b>
Gastos/reversões de depreciação e de amortização	5	94.060,66	87.251,46
<b>Resultado operacional (antes de gastos de financiamento e impostos)</b>		<b>74.850,13</b>	<b>30.048,12</b>
Juros e rendimentos similares obtidos	17.17	20,00	20,00
Juros e gastos similares suportados	17.17	10.196,83	9.223,67
<b>Resultados antes de impostos</b>		<b>64.673,30</b>	<b>20.844,45</b>
Imposto sobre o rendimento do período		0,00	0,00
<b>Resultado líquido do período</b>		<b>64.673,30</b>	<b>20.844,45</b>

SOCIEDADE DE DEFESA E PROPAGANDA DE AVÔ  
 A Direcção

**DEMONSTRAÇÃO DE RESULTADOS POR VALÊNCIA - 2017**

GASTOS	Centro de Dia	Apoio Domiciliário	Lar	TOTAL
<b>Custo das mercadorias vendidas e das matérias consumidas</b>	3 857,24	15 428,98	109 288,60	128 574,82
Matérias-primas, subsidiárias e de consumo	3 857,24	15 428,98	109 288,60	128 574,82
<b>Fornecimentos e Serviços Externos</b>	5 228,92	20 915,67	148 152,64	174 297,22
Serviços Especializados	2 527,37	10 109,49	71 608,92	84 245,79
Matérias	581,35	2 325,40	16 471,58	19 378,33
Energia e fluidos	1 137,33	4 549,34	32 224,47	37 911,14
Deslocações, estadas e transportes	35,97	143,88	1 019,15	1 199,00
Serviços Diversos	946,89	3 787,56	26 828,52	31 562,96
<b>Gastos com Pessoal</b>	20 273,40	48 935,79	336 258,76	405 467,94
Remunerações Certas	15 543,01	37 517,60	257 799,51	310 860,12
Remunerações Adicionais	827,89	1 998,36	13 731,60	16 557,85
Encargos Segurança Social	3 479,28	8 398,27	57 708,09	69 585,64
Seguro Acidentes de Trabalho e Doenças Profissionais	145,18	350,43	2 407,94	2 903,54
Outros Gastos com o Pessoal	278,04	671,13	4 611,62	5 560,79
<b>Gastos de Depreciação e Amortização</b>	2 821,82	11 287,28	79 951,56	94 060,66
Ativos fixos tangíveis	2 821,82	11 287,28	79 951,56	94 060,66
<b>Perdas por Imparidade</b>	0,00	0,00	0,00	0,00
Em dívidas a receber	0,00	0,00	0,00	0,00
<b>Perdas por Reduções do Justo Valor</b>	0,00	0,00	0,00	0,00
Em investimentos financeiros	0,00	0,00	0,00	0,00
<b>Outros Gastos</b>	109,61	438,43	3 105,58	3 653,62
Impostos	12,26	49,04	347,37	408,67
Outros	97,35	389,39	2 758,21	3 244,95
<b>Gastos de Financiamento</b>	305,90	1 223,62	8 667,31	10 196,83
Juros suportados	137,81	551,25	3 904,72	4 593,79
Outros gastos de financiamento	168,09	672,36	4 762,58	5 603,04
<b>TOTAL DOS GASTOS</b>	<b>32 596,89</b>	<b>98 229,76</b>	<b>685 424,43</b>	<b>816 251,09</b>
RENDIMENTOS	Centro de Dia	Apoio Domiciliário	Lar	TOTAL
<b>Prestação de Serviços</b>	3 035,98	38 475,85	446 135,61	487 647,43
Mensalidade de Utentes	2 928,20	37 964,75	428 328,18	469 221,13
Quotizações e Jóias	107,78	431,10	3 053,63	3 592,50
Serviços Secundários	0,00	80,00	14 753,80	14 833,80
<b>Subsídios à Exploração</b>	8 233,32	69 872,55	281 404,84	359 510,71
Subsídios das Entidades Públicas	8 072,75	69 230,25	276 855,25	354 158,24
Centro Regional de Segurança Social	7 971,12	68 823,75	273 975,87	350 770,74
Outros	101,63	406,50	2 879,38	3 387,50
Subsídios de Outras Entidades	0,00	0,00	0,00	0,00
Doações e Heranças	160,57	642,30	4 549,60	5 352,47
<b>Ganhos por aumentos de justo valor</b>	0,00	0,00	0,00	0,00
Em investimentos financeiros	0,00	0,00	0,00	0,00
<b>Outros Rendimentos e Ganhos</b>	1 012,39	4 049,55	28 684,31	33 746,25
Rendimentos Suplementares	240,65	962,60	6 818,44	8 021,69
Descontos de pronto pagamento obtidos	0,91	3,65	25,82	30,38
Recuperação de dívidas a receber	3,60	14,40	102,00	120,00
Rendimentos nos restantes ativos financeiros	0,00	0,00	0,00	0,00
Rendimentos em Investimentos não Financeiros	128,92	515,69	3 652,82	4 297,43
Outros	638,30	2 553,21	18 085,24	21 276,75
<b>Juros, Dividendos e Outros Rendimentos Similares</b>	0,60	2,40	17,00	20,00
Juros Obtidos	0,00	0,00	0,00	0,00
Dividendos Obtidos	0,60	2,40	17,00	20,00
Outros rendimentos similares	0,00	0,00	0,00	0,00
<b>TOTAL DOS RENDIMENTOS</b>	<b>12 282,28</b>	<b>112 400,35</b>	<b>756 241,76</b>	<b>880 924,39</b>
Resultado Líquido	-20 314,61	14 170,58	70 817,33	64 673,30

Crítérios de imputação:

Dos gastos e receitas comuns

	Nº médio utentes	% Imputação
Centro de Dia	6,42	3,00%
Apoio Domiciliário	23,58	12,00%
Lar	64,33	85,00%
	94,33	100,00%

Gastos com Pessoal

Imputação de acordo com a % efetiva de trabalho em cada valência

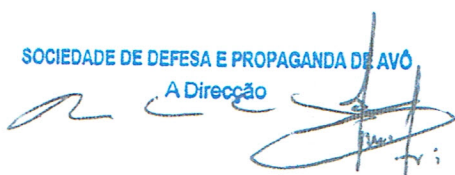

	Nº médio trabalhadores:	% Imputação
Centro de Dia	1,45	5,00%
Apoio Domiciliário	3,50	12,07%
Lar	24,05	82,93%
	29,00	100,00%

Mensalidades de Utentes e Subsídios do CRSS

Imputação real

SOCIEDADE DE DEFESA E PROPAGANDA DE AVÓ

A Direcção

**SOCIEDADE DE DEFESA E PROPAGANDA DE AVÔ**  
**DEMONSTRAÇÃO DOS FLUXOS DE CAIXA**  
**PERÍODO FINDO EM 31 DE DEZEMBRO DE 2017**

Moeda : (Valores em Euros)

RÚBRICAS	NOTAS	DATAS	
		2017	2016
<b>Fluxos de caixa das actividades operacionais - método directo</b>			
Recebimentos de Clientes e Utentes	3.2.1; 17.7	494 510,15	495 493,99
Pagamentos de subsídios		0,00	0,00
Pagamentos de apoios		0,00	0,00
Pagamentos de bolsas		0,00	0,00
Pagamentos a fornecedores		339 242,68	395 386,25
Pagamentos ao pessoal		248 190,51	256 563,00
Caixa gerada pelas operações		-92 923,04	-156 455,26
Pagamento/recebimento do imposto sobre o rendimento		0,00	0,00
Outros recebimentos/pagamentos		-134 085,67	191 867,07
Fluxos de caixa das actividades operacionais (1)		-227 008,71	35 411,81
<b>Fluxos de caixa das actividades de investimento</b>			
<b>Pagamentos respeitantes a:</b>			
Ativos fixos tangíveis		5 670,52	18 873,12
Ativos intangíveis		0,00	0,00
Investimentos financeiros		0,00	0,00
Outros ativos		0,00	0,00
<b>Recebimentos provenientes de:</b>			
Ativos fixos tangíveis		0,00	0,00
Ativos intangíveis		0,00	0,00
Investimentos financeiros		0,00	0,00
Outros ativos		0,00	0,00
Subsídios ao investimento		0,00	0,00
Juros e rendimentos similares		0,00	0,00
Dividendos		0,00	0,00
Fluxos de caixa das actividades de investimento (2)		-5 670,52	-18 873,12
<b>Fluxos de caixa das actividades de financiamento</b>			
<b>Recebimentos provenientes de:</b>			
Financiamentos obtidos		545 000,00	502 000,00
Realização de fundos		0,00	0,00
Cobertura de prejuízos		0,00	0,00
Doações		4 295,00	2 030,00
Outras operações de financiamentos		356 494,18	0,00
<b>Pagamentos respeitantes a:</b>			
Financiamentos obtidos		660 649,82	511 500,00
Juros e gastos similares		10 654,31	9 223,60
Dividendos		0,00	0,00
Redução de fundos		0,00	0,00
Outras operações de financiamento		0,00	0,00
Fluxos de caixa das actividades de financiamento (3)		234 485,05	-16 693,60
Variação de caixa e seus equivalentes (1+2+3)		1 805,82	-154,91
Efeito das diferenças de câmbio		0,00	0,00
Caixa e seus equivalentes no início do período		112,16	267,07
Caixa e seus equivalentes no fim do período		1 917,98	112,16

A Direcção  
**SOCIEDADE DE DEFESA E PROPAGANDA DE AVÔ**  
A Direcção

O Responsável